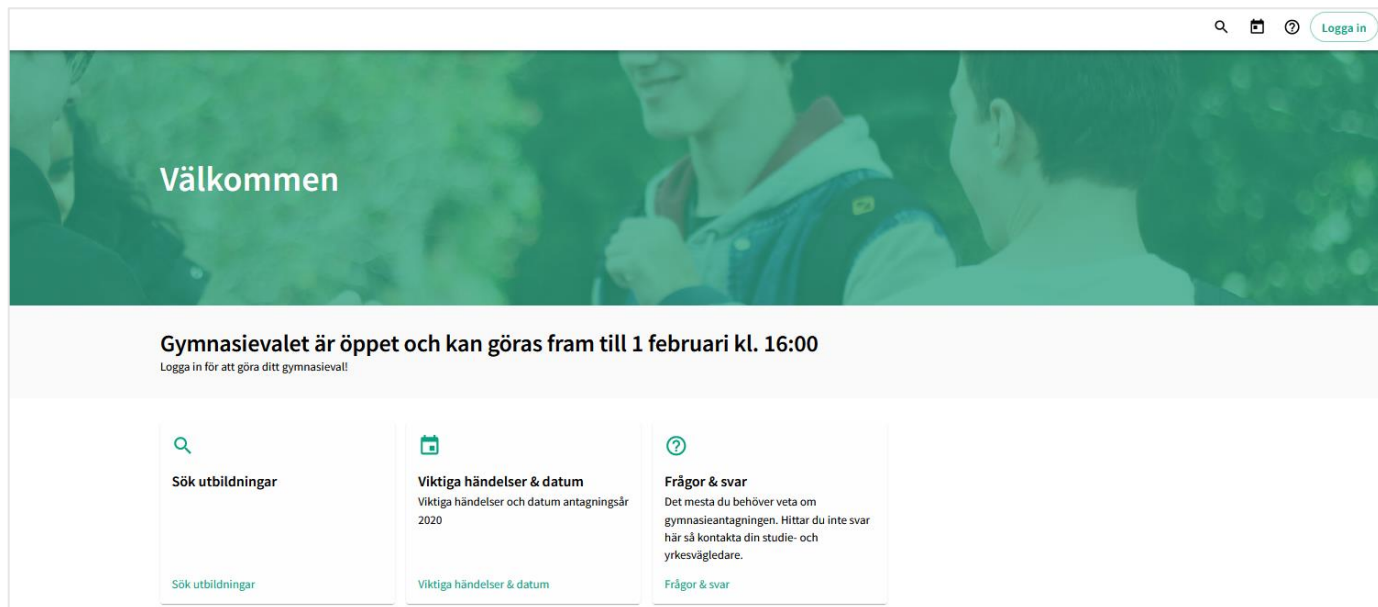


# GYMNASIEVAL

Du gör ditt gymnasieval på en webbplats som heter Indra, [fyrbodal.indra2.se](http://fyrbodal.indra2.se). På sidan hittar du information om de program och gymnasieskolor som finns inom Fyrbodals antagningsområde och du kan hitta svar på vanliga frågor om gymnasievalet. Som inloggad kan du se dina kontaktuppgifter, dina betyg och svara på ditt antagningsbesked.

På [www.soktillgymnasiet.se](http://www.soktillgymnasiet.se) hittar du mycket information om ditt gymnasieval.



Välkommen

**Gymnasievalet är öppet och kan göras fram till 1 februari kl. 16:00**  
Logga in för att göra ditt gymnasieval!

**Sök utbildningar**  
Sök utbildningar

**Viktiga händelser & datum**  
Viktiga händelser och datum antagningsår 2020  
Viktiga händelser & datum

**Frågor & svar**  
Det mesta du behöver veta om gymnasieantagningen. Hittar du inte svar här så kontakta din studie- och yrkesvägledare.  
Frågor & svar

# INLOGGNING

## STEG 1

- Klicka på *Logga in* och fyll i ditt personnummer och lösenord. Lösenordet skickas hem till dig per post lagom till att gymnasievalet öppnar.
- Klicka på *Fortsätt*.

The screenshot shows a login form titled "Logga in". It contains two input fields: "Personnummer" and "Lösenord". The "Lösenord" field has a small eye icon to its right. Below the fields is a green "Fortsätt" button. At the bottom of the form, there are two links: "Återställ ditt lösenord" and "Frågor om inloggning?".

## STEG 2

- Ange en e-postadress som du kan använda under hela antagningsåret, även under sommaren.
- Klicka på *Fortsätt*.

The screenshot shows a form titled "Ange e-postadress". It includes the text: "Innan du loggar in behöver du fylla i din e-postadress så vi kan kontakta dig under antagningsåret." Below this is an input field for "E-postadress" containing the text "antagning@fyrbodal.se". A green "Fortsätt" button is located at the bottom right of the form.

## STEG 3

- Ett e-postmeddelande skickas till din angivna e-postadress med en verifikationskod, fyll i koden och klicka på *Fortsätt*.

The screenshot shows a form titled "Verifiera din e-postadress". It includes the text: "Ange den kod som vi skickat till din e-post." Below this is an input field for "Verifikationskod". A green "Fortsätt" button is located at the bottom right of the form. At the very bottom, there are two links: "Prova med en annan epost" and "Fick du ingen kod?".

## STEG 4

- Fyll i ditt nuvarande lösenord och därefter ett nytt lösenord du själv väljer. Lösenordet måste vara 6 tecken långt, innehålla stora och små tecken samt minst en siffra.

### Ändra ditt lösenord

Bekräfta ditt nuvarande lösenord.

För att uppnå våra kriterier på lösenord måste ditt nya lösenord minst vara 6 tecken långt samt innehålla stora och små tecken samt minst en siffra.

[Fortsätt](#)

## STEG 5

- Nu är du inloggad och det första du ska göra är att kontrollera och uppdatera dina kontaktuppgifter.

### Mina kontaktuppgifter

Namn	Test Testsson
Personnummer	20040506-1F78
Lösenord	..... <a href="#">Ändra</a>

Ange din privata e-postadress som du använder nu och under hela sommaren.

E-postadress	antagning@fyrbodal.se <a href="#">Ändra</a>
Telefonnummer	<a href="#">Lägg till</a>

Här visas din folkbokföringsadress alternativt vistelseadress. Stämmer inte uppgifterna ska du kontakta din studie- och yrkesvägledare.

Adress	Testgatan 2 222 22 Uddevalla
--------	---------------------------------

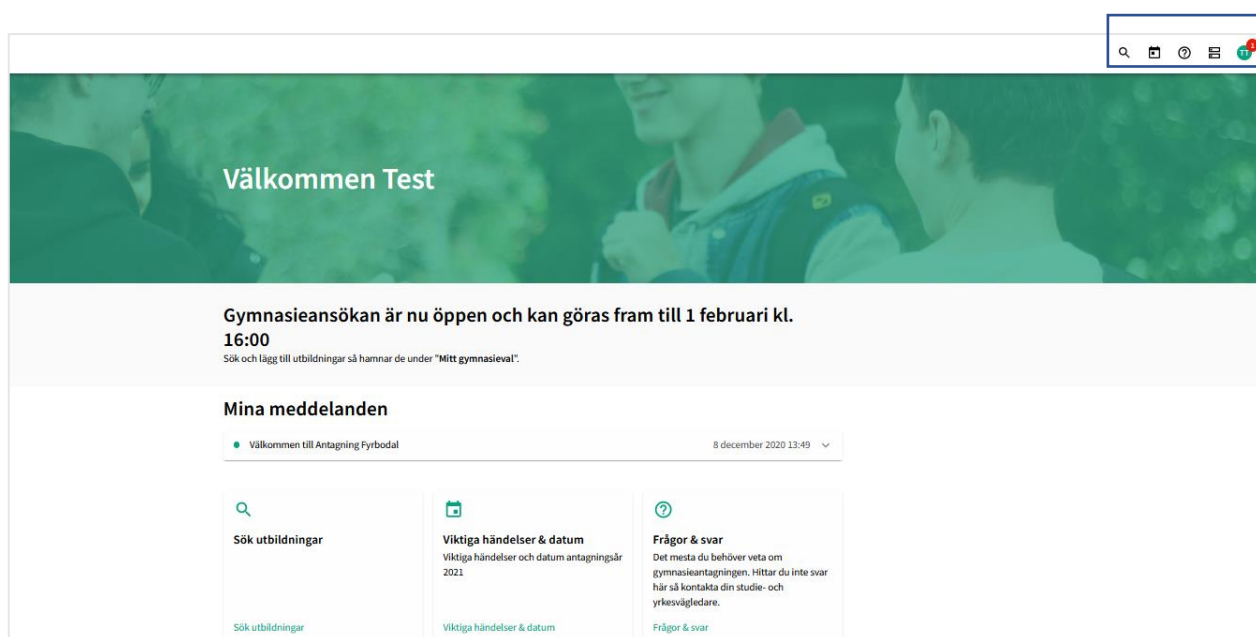
### Fler kontaktuppgifter (ex vårdnadshavare)

Kontaktperson	<a href="#">Lägg till</a>
---------------	---------------------------

### Anmäl flytt

Anmäl flytt	<a href="#">Anmäl flytt</a>
-------------	-----------------------------

# STARTSIDAN



Via förstoringsglasat kommer du till sidan där du kan söka efter utbildningar och lägga till dina val.

Genom att klicka på kalenderikonen kommer du till *Datum och händelser* som visar viktiga tidpunkter under antagningsåret.

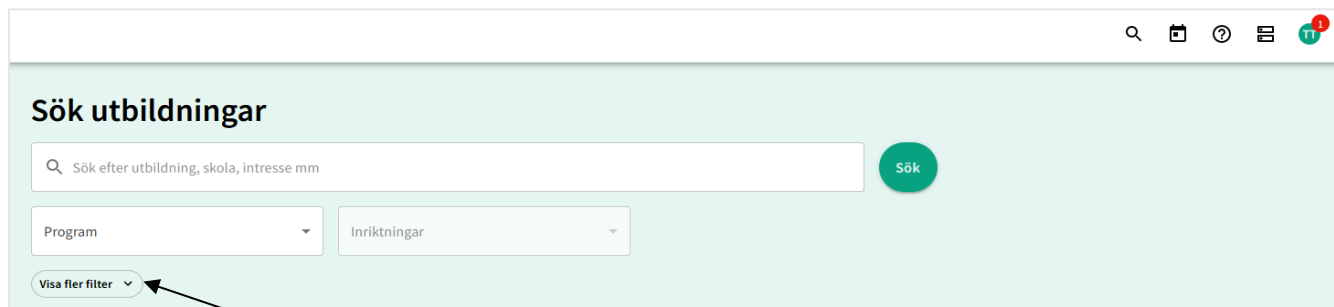
Frågetecknet tar dig till *Frågor & svar*, här kan du få svar på de vanligaste frågorna om gymnasievalet.

Här kommer du till *Mitt gymnasieval* där du ser vilka val du har lagt till och kan bland annat ändra rangordning på dina val.

Här är din *Profilmeny* och här hittar du dina kontaktuppgifter, meddelanden, ditt gymnasieval, dina betyg och resultat. Här loggar du även ut från Indra.

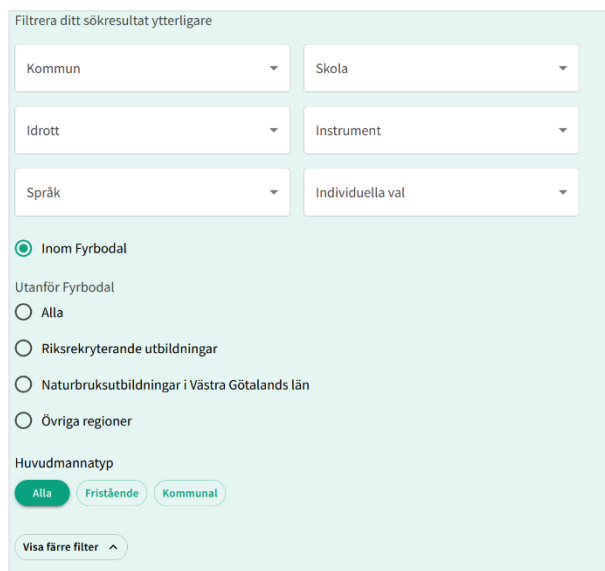
## SÖK UTBILDNINGAR OCH LÄGG TILL VAL 🔍

Du kan söka fram utbildningar genom att skriva enstaka ord i sökrutan t.ex. en specifik utbildning, skola eller kommun. Du kan även filtrera genom att välja ett specifikt program i rullgardinen.



The screenshot shows a search interface titled "Sök utbildningar". It features a search bar with the placeholder text "Sök efter utbildning, skola, intresse mm" and a green "Sök" button. Below the search bar are two dropdown menus labeled "Program" and "Inriktningar". At the bottom left of the search area, there is a button labeled "Visa fler filter" with a downward arrow, which is pointed to by a black arrow from the text below.

Om du klickar på *Visa fler filter* kan du göra fler urval för att hitta den utbildning du är intresserad av.



The screenshot shows a filter panel titled "Filtrera ditt sökresultat ytterligare". It contains several dropdown menus: "Kommun", "Skola", "Idrott", "Instrument", "Språk", and "Individuella val". Below these are radio buttons for "Inom Fyrbodal" (selected), "Utanför Fyrbodal", "Alla", "Riksrekryterande utbildningar", "Naturbruksutbildningar i Västra Götalands län", and "Övriga regioner". There are also buttons for "Alla", "Fristående", and "Kommunal" under the heading "Huvudmannatyp". At the bottom, there is a button labeled "Visa färre filter" with an upward arrow.

När du har gjort ditt urval och klickat på *Sök* hamnar resultatet i träfflistan under din sökning.

För att lägga till den utbildning du är intresserad av i din gymnasieansökan klickar du på *Visa mer*. Då får du fram ytterligare rullgardiner där du t.ex. kan välja inriktning, idrott (nationellt godkänd idrottsutbildning NIU eller riksidrottsgymnasium RIG) och språkval.


När du är nöjd med dina val klickar du på *Lägg till* och valet hamnar då i *Mitt gymnasieval*. Nu kan du söka fram fler utbildningar och lägga till i din gymnasieansökan.

Aktiva filter Ekonomiprogrammet Trollhättan Rensa filter

Sökningen gav 3 träffar Sortera efter Program Skola


[Drottning Blankas gymn. Trollhättan, Trollhättan](#)

**Ekonomiprogrammet**

 [Visa mer](#)


[Kunskapsförbundet Väst - Magnus Åbergsgymnasiet, Trollhättan](#)



**Ekonomiprogrammet**


 [Visa mindre](#)


**Ekonomiprogrammet** vänder sig till dig som vill studera samhällsvetenskap och då framför allt ekonomi och juridik. Programmet v...

[Läs mer om utbildningen](#)

Ingen inriktning 

Ingen idrott  

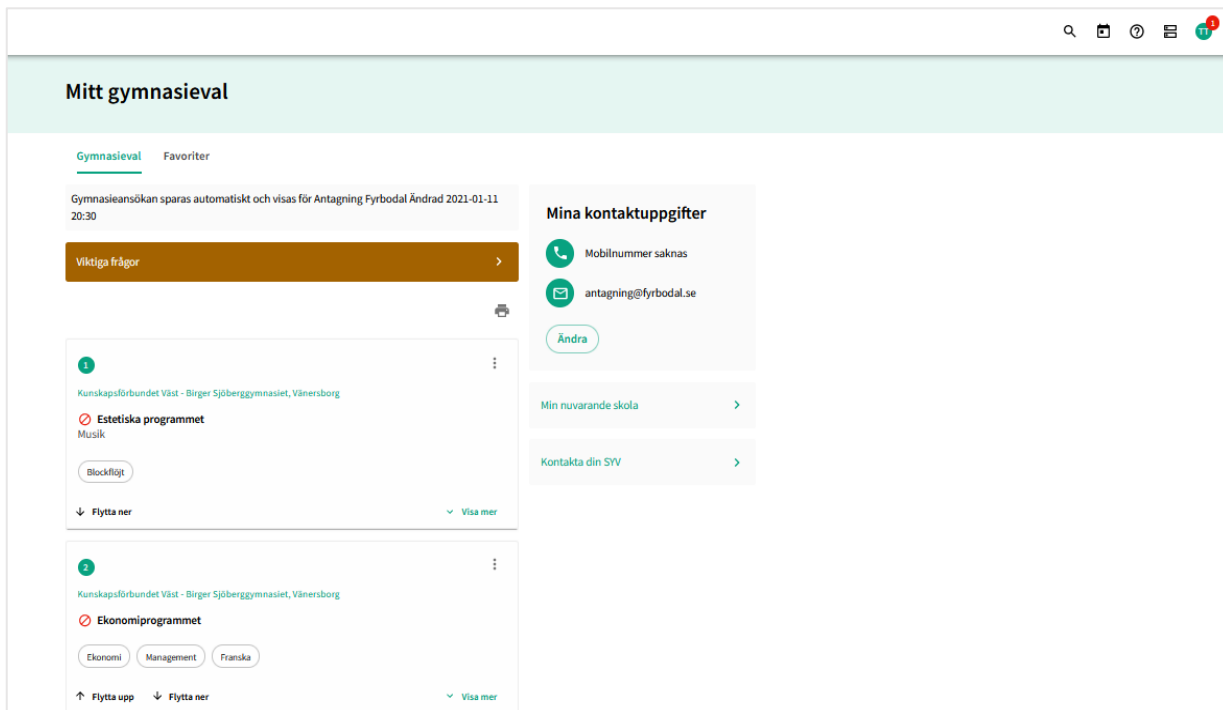
Välj språkval \* 


Välj individuellt val (frivilligt) 

[Lägg till](#)

## MITT GYMNASIEVAL

När du lagt till alla utbildningar du vill söka går du in i menyn *Mitt gymnasieval*. Här kan du rangordna, justera och ta bort val.



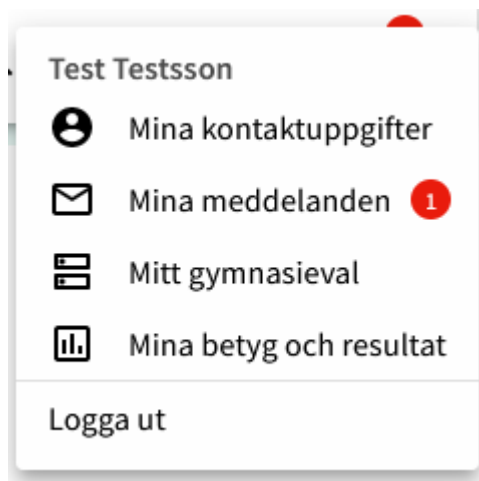
**Rangordna val** - För att ändra ordning på dina val kan du klicka på *Flytta ner* eller *Flytta upp* på respektive val tills valet hamnar på den plats du vill. Du kan även klicka på de tre punkterna  för att flytta valet högst upp eller längst ner i din ansökan.

**Ta bort val** – Om du vill ta bort ett val i din ansökan klickar du på de tre punkterna och väljer sedan *Ta bort val*.

**Justera/ändra ditt val** – Om du vill ändra till exempel inriktning, språkval eller individuellt val klickar du på *Visa mer*. Välj ett nytt val eller *Inget val*. Valet sparas automatiskt.

## PROFILMENY

Här är din profil och här hittar du dina kontaktuppgifter, meddelanden, ditt gymnasieval samt dina betyg och resultat. När du vill logga ut från Indra gör du det härifrån.



Här hittar du dina kontaktuppgifter och det här är du ändrar dina uppgifter vid behov. Om du t.ex. ska flytta är det här du anmäler det. Du kan även byta lösenord.



Du kommer att få meddelanden under antagningsåret som gäller ditt gymnasieval. **Det är viktigt att du läser dina meddelanden** då de kan innebära att du behöver ändra i din ansökan.



Under *Mitt gymnasieval* hittar du din ansökan och kan justera din ansökan under ansökningsperioden.



Här kan du se vilka betyg din skola har registrerat. Om du har gjort färdighetsprov eller uttagning av idrott ser du resultatet här.



## ANTAGNINGSBESKED

För att se dina antagningsbesked behöver du logga in i Indra. Om du glömt ditt lösenord klickar du på *Återställ ditt lösenord* i inloggningsrutan.

Det preliminära antagningsbeskedet visas i mitten av april och slutantagningsbeskedet i slutet av juni, för exakta datum se *Händelser & datum*. Ditt slutantagningsbesked hittar du under *Mitt Gymnasieval* i flikarna *Preliminärantagningsbesked/Slutantagningsbesked*.

Mitt gymnasieval

Gymnasieval Slutantagningsbesked Favoriter

Viktiga frågor >

Detta är ditt slutantagningsbesked som visar ditt resultat vid slutantagningen den 29 juni kl. 13:00. Under fliken **Gymnasieval** svarar du på ditt antagningsbesked. Där ser du också om det sker ändringar i ditt gymnasieval.

Svara på ditt antagningsbesked

Mina kontaktuppgifter

--RADERAD--

--RADERAD--

Ändra

Upprop på skolan >

Min nuvarande skola >

Kontakta din SYV >

1 Uddevalla Gymnasieskola, Agneberg, Uddevalla

✓ Samhällsvetenskapsprogrammet

Slutantagningspoäng:

192 poäng

Antagen

## SVARA PÅ DITT ANTAGNINGSBESKED

Du svarar på ditt antagningsbesked genom att klicka på *Svara på ditt antagningsbesked* eller via fliken *Gymnasieval*. Du ska svara på **alla** valrader där svarsknappar finns. Sista svarsdatum är **6 juli 2023 klockan 23.59**.

The screenshot shows the 'Gymnasieval' portal interface. At the top, there are tabs for 'Gymnasieval', 'Slutantagningsbesked', and 'Favoriter'. Below the tabs is a 'Viktiga frågor' section. The main content area displays two application options:

- Option 1:** Kunskapsförbundet Väst - Magnus Åbergsgymnasiet, Trollhättan. Programmet: Ekonomiprogrammet. Status: Reserv 1. Buttons: Tyska, Reserv 1, Stå kvar, Avstå, Visa mer.
- Option 2:** Kunskapsförbundet Väst - Magnus Åbergsgymnasiet, Trollhättan. Programmet: Samhällsvetenskapsprogrammet. Status: Antagen. Buttons: Tyska, Antagen, Tacka ja, Avstå plats, Visa mer.

The sidebar on the right is titled 'Mina kontaktuppgifter' and contains:

- Phone icon: --RADERAD--
- Email icon: --RADERAD--
- Ändra button
- Upprop på skolan >
- Min nuvarande skola >
- Kontakta din SYV >

Stå kvar

Om du är reserv på ett val och du fortfarande helst vill komma in på den utbildningen väljer du *Stå kvar* som reserv. Det innebär att valet kommer att prövas igen till reservantagningen.

Avstå

Om du däremot är antagen på en annan utbildning och hellre vill ha den platsen ska du *Avstå* din reservplats så att du inte riskerar att bli antagen där under reservantagningen.

Tacka ja

Om du vill ha din antagna plats ska du *Tacka ja* till din plats.

Avstå plats

Om du inte vill ha din antagna plats ska du *Avstå plats*. När du avstår en antagen plats måste du uppge varför du inte vill ha platsen. I vissa fall får din studie- och yrkesvägledare ett meddelande och måste godkänna att du avstår din antagna plats.

**Tänk på** att om du avstår en antagen plats kan du stå utan gymnasieplats!

## Förklaring av status vid slutlig antagning

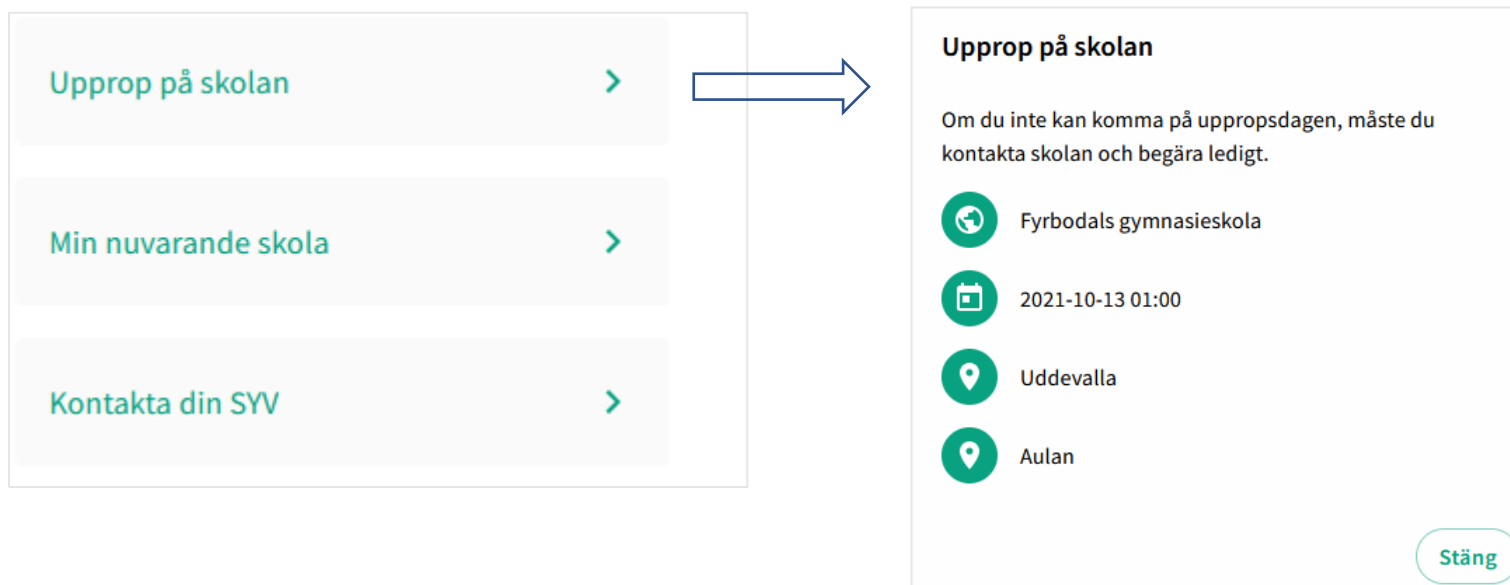


<b>Antagen</b>	Du är antagen
<b>Antagen (Beviljad dispens)</b>	Du är antagen efter beviljad dispens i engelska
<b>Antagen plats avstådd</b>	Du har avstått din antagna plats
<b>Ej aktuell</b>	Du har avstått erbjuden eller antagen plats på högre val och prövas därför inte
<b>Ej behandlad</b>	Ditt omval är inte behandlat ännu
<b>Ej behandlad estetisk variant</b>	Ditt val med estetisk variant är inte behandlat ännu
<b>Ej behandlad idrott</b>	Ditt val med idrott är inte behandlat ännu
<b>Ej behörig</b>	Du saknar betyg i något eller några av de ämnen som krävs för utbildningen
<b>Ej beslutad</b>	Beslut om mottagande till sökt kommun är ännu inte klart
<b>Ej erbjuden plats</b>	Du är inte antagen eftersom du inte är placerad på IB eller på ett individbaserat IM
<b>Ej mottagen</b>	Du är inte mottagen som sökande och därmed inte prövad i antagningen
<b>Ej mottagen, Flytt pågår</b>	Du är inte mottagen som sökande men du har anmält flytt till Fyrbodals <del>antagningsområde</del> och ditt val är inte behandlat ännu. Om du inte längre ska flytta och vill avstå valet ska du kontakta din studie- och yrkesvägledare eller Antagning Fyrbodals
<b>Ej uttagen estetisk variant</b>	Du är inte antagen eftersom du inte är uttagen till estetisk variant
<b>Ej uttagen till idrott</b>	Du är inte antagen eftersom du inte är uttagen till idrotten
<b>Erbjuden plats</b>	Du är erbjuden plats

## UPPROP

Information om uppropstid på utbildningen du är antagen på hittar du under *Mitt gymnasieval*. Om du inte kan komma på uppropsdagen **måste du ta kontakt med skolan och meddela detta**.

Här hittar du också kontaktuppgifter till din studie- och yrkesvägledare och till din nuvarande skola. Om du är osäker på något kring din gymnasieansökan, ta kontakt med din studie- och yrkesvägledare. Du kan även hitta mer information på [www.soktillgymansiet.se](http://www.soktillgymansiet.se)



The image shows a user interface for reporting absence. On the left is a menu with three items: 'Upprop på skolan', 'Min nuvarande skola', and 'Kontakta din SYV'. An arrow points from the first item to a detailed view on the right. The detailed view has the title 'Upprop på skolan' and a warning: 'Om du inte kan komma på uppropsdagen, måste du kontakta skolan och begära ledigt.' Below this are four items, each with a green circular icon: a globe for 'Fyrbodals gymnasieskola', a calendar for '2021-10-13 01:00', a location pin for 'Uddevalla', and another location pin for 'Aulan'. A 'Stäng' button is in the bottom right corner.