

## Preliminärantagning 2022

Idag presenteras den preliminära antagningen till skolor inom Fyrbodals antagningsområde. 2 249 sökande har preliminärt antagits till ett nationellt program, varav 89% till sitt förstahandsval. Precis som de senaste åren är de högskoleförberedande programmen de mest populära, i år toppar Ekonomiprogrammet. Av yrkesprogrammen är det Fordonsprogrammet som är mest populärt följt av Bygg- och anläggningsprogrammet.

Det preliminära antagningsbeskedet grundar sig på höstterminsbetyget och är en fingervisning om hur den sökande ligger till. Det besked de sökande får vid den preliminära antagningen kan komma att ändras till den slutliga antagningen. Förändringen kan bero på till exempel ökad konkurrens där sökande elevers betyg har höjts, att antalet platser på utbildningar har ändrats eller att antalet sökande till utbildningar har ökat. Det kan också vara elever som tidigare var obehöriga men som blivit behöriga till programmet de söker. Den slutliga antagningen är klar den 28 juni.

Det sker ingen antagning till introduktionsprogram för enskild (individuellt alternativ, språkinträdning och yrkesinträdning för enskild) i den preliminära antagningen.

Antagning Fyrbodal är en samverkan mellan 13 av 14 kommuner inom Fyrbodals kommunalförbund: Bengtsfors, Dals-Ed, Färgelanda, Lysekil, Mellerud, Munkedal, Orust, Sotenäs, Strömstad, Tanum, Trollhättan, Uddevalla och Vänersborg. Åmåls elever söker och antas via Karlstads antagningskansli.

Inom Fyrbodals antagningsområde finns det 24 gymnasieskolor, varav 13 kommunala och 11 fristående.

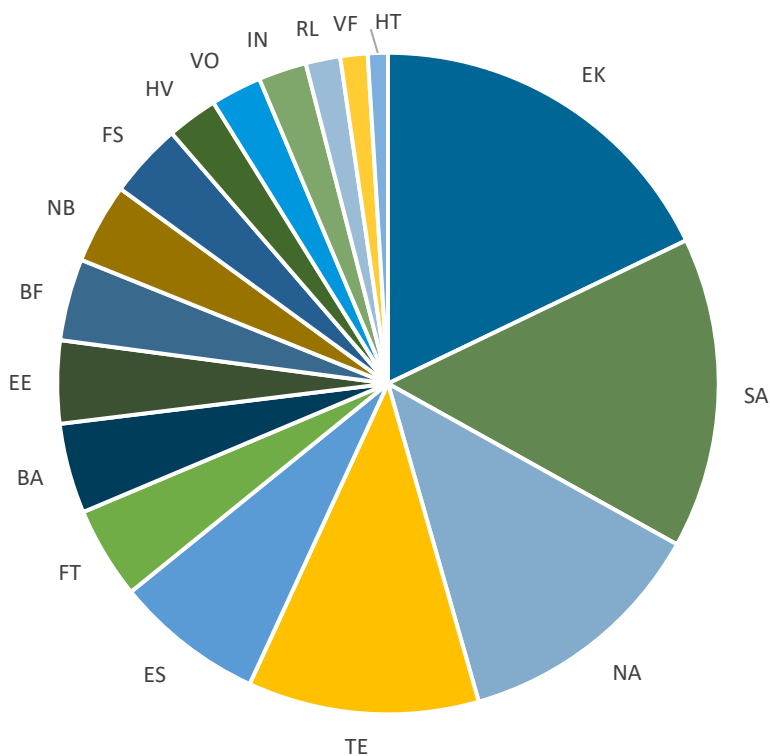
## Läs mer på [www.soktillgymnasiet.se](http://www.soktillgymnasiet.se)

På hemsidan finns sökande- och antagningsstatistik och information om antagning till gymnasiet. Här hittar du kontaktuppgifter till handläggarna på Antagning Fyrbodal samt till Fyrbodals gymnasieskolor.

På [www.fyrbodal.se](http://www.fyrbodal.se) kan du hitta information om Fyrbodals kommunalförbunds verksamheter och projekt.

## Antagningsstatistik

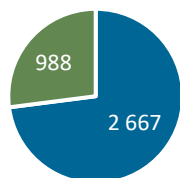
### Fördelning av preliminärt antagna



- EK = Ekonomiprogrammet
- SA = Samhällsvetenskapsprogrammet
- NA = Naturvetenskapliga programmet
- TE = Teknikprogrammet
- ES = Estetiska programmet
- FT = Fordon- och transportprogrammet
- BA = Bygg- och anläggningsprogrammet
- EE = El- och energiprogrammet
- BF = Barn- och fritidsprogrammet
- NB = Naturbruksprogrammet
- FS = Försäljning- och serviceprogrammet
- HV = Hantverksprogrammet
- VO = Vård- och omsorgsprogrammet
- IN = Industritekniska programmet
- RL = Restaurang - och livsmedelsprogrammet
- VF = VVS- och fastighetsprogrammet
- HT = Hotell- och restaurang programmet

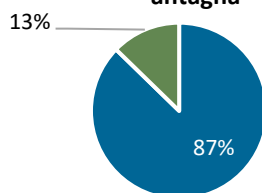
**89% är preliminärt antagna på sitt första val.**

#### Antal platser nationella program inom Fyrbodal



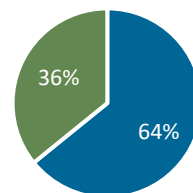
■ Kommunal ■ Fristående

#### Fördelning preliminärt antagna



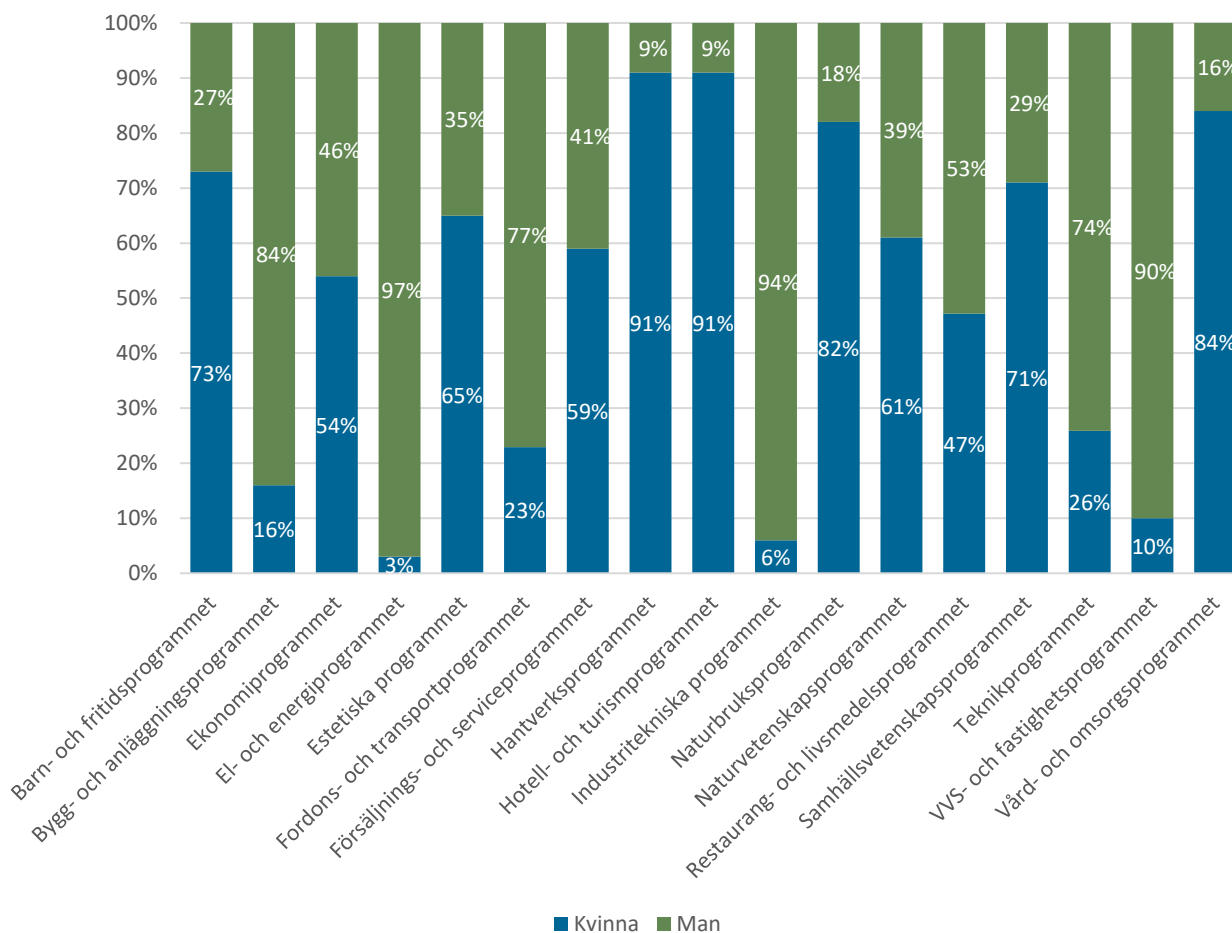
■ Kommunal skola ■ Fristående skola

#### Andel preliminärt antagna till:

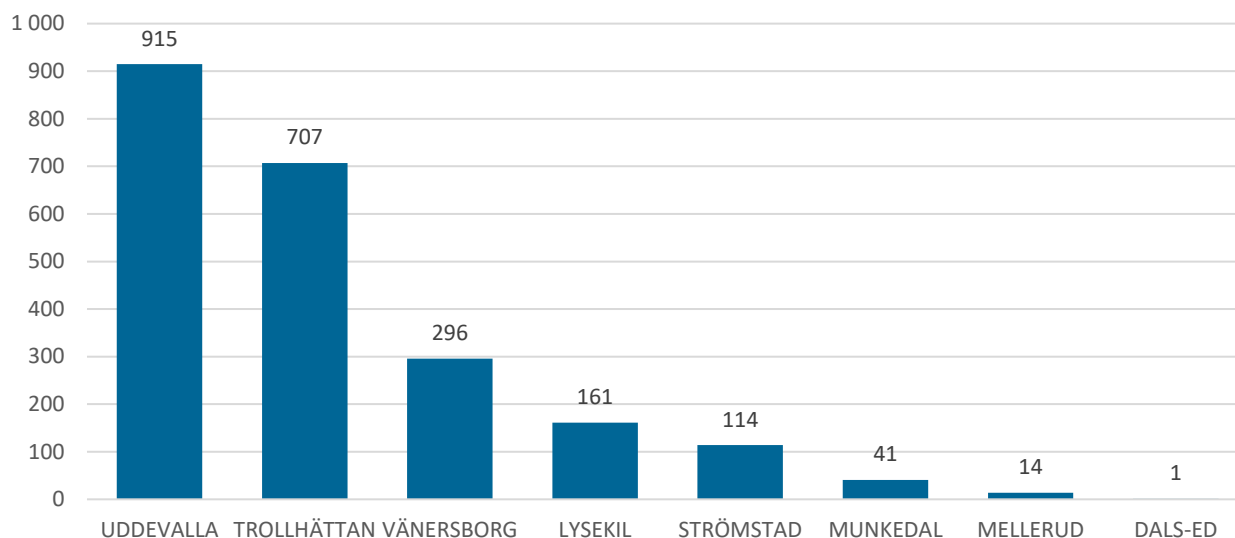


■ Högskoleförberedande program  
■ Yrkesprogram

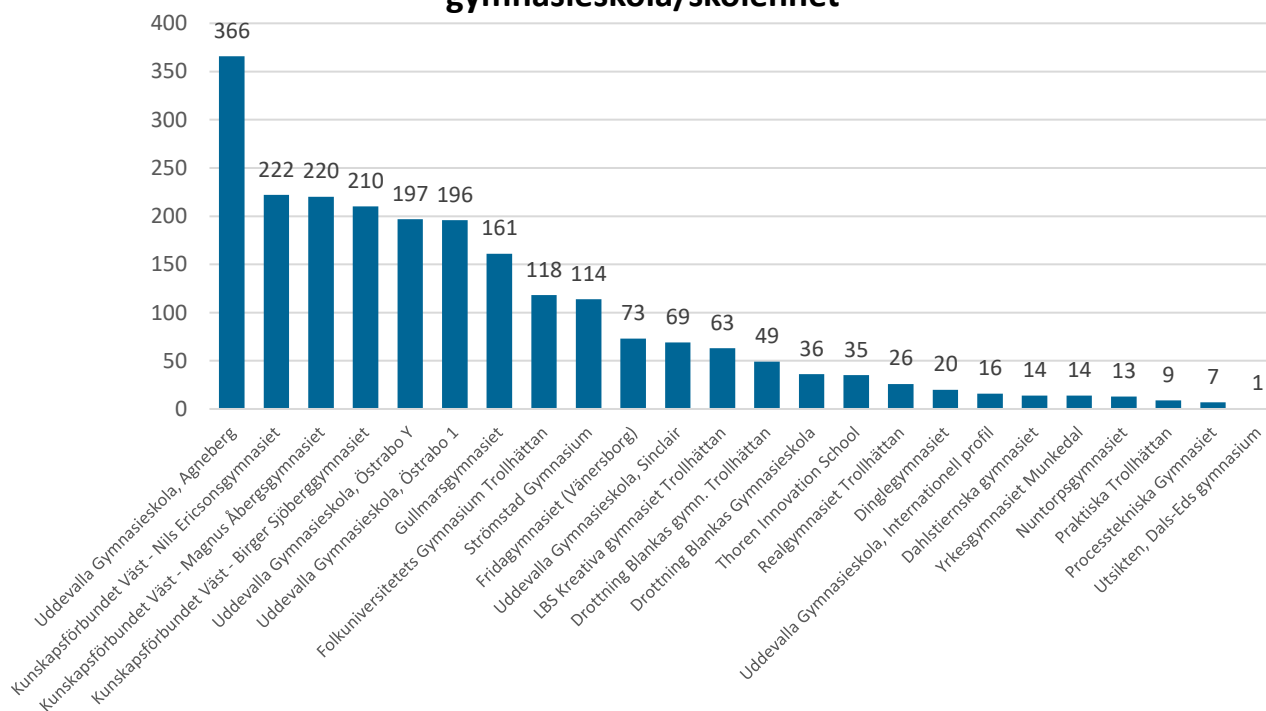
## Preliminärt antagna i % fördelat program och kön



### Antal preliminärt antagna till nationellt program per lägeskommun



### Antal preliminärt antagna till nationellt program per gymnasieskola/skolenhet



**Uddevalla gymnasieskola** = Agneberg, Internationell profil, Margretegårde, Sinclair, Östrabo 1, Östrabo Y

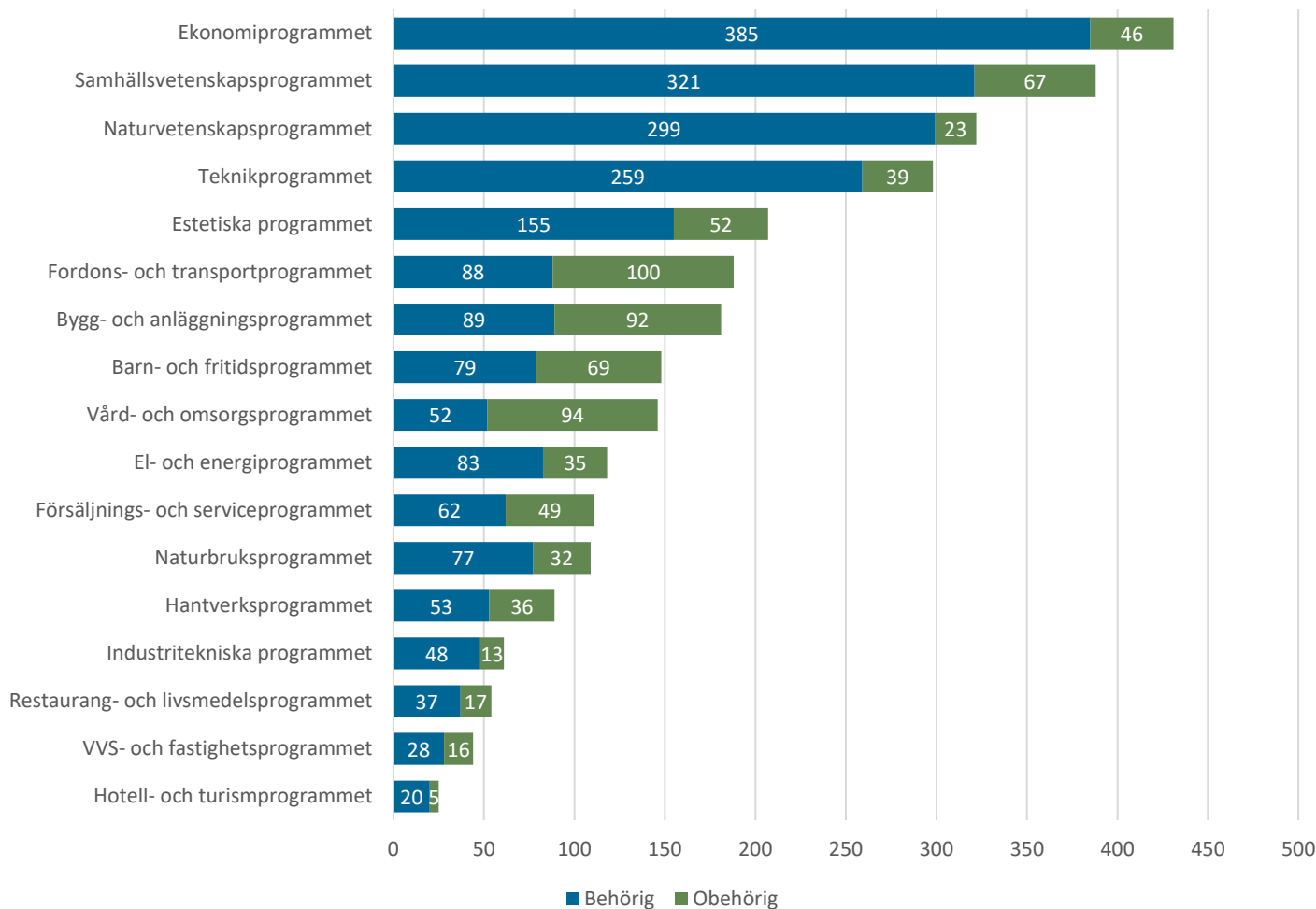
**Kunskapsförbundet Väst** = Magnus Åbergsgymnasiet (Trollhättan), Nils Ericsonsgymnasiet (Trollhättan) och Birger Sjöbergsgymnasiet (Vänersborg)

Program	Antal preliminärt antagna	Antal preliminärt antagna val 1	Antal Platser
Ekonomiprogrammet	402	371	499
Samhällsvetenskapsprogrammet	342	316	426
Naturvetenskapsprogrammet	281	260	366
Teknikprogrammet	254	245	346
Estetiska programmet	164	154	291
Fordons- och transportprogrammet	101	96	185
Bygg- och anläggningsprogrammet	99	95	232
El- och energiprogrammet	91	88	151
Barn- och fritidsprogrammet	90	83	191
Naturbruksprogrammet	88	83	173
Försäljnings- och serviceprogrammet	82	67	180
Hantverksprogrammet	56	53	154
Vård- och omsorgsprogrammet	56	52	198
Industri tekniska programmet	53	50	98
Restaurang- och livsmedelsprogrammet	38	37	77
VVS- och fastighetsprogrammet	30	30	51
Hotell- och turismprogrammet	22	21	37

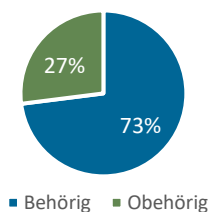
Program	Antal preliminärt antagna	Andel kvinnor	Andel män
Barn- och fritidsprogrammet	90	73%	27%
Bygg- och anläggningsprogrammet	99	16%	84%
Ekonomiprogrammet	402	54%	46%
El- och energiprogrammet	91	3%	97%
Estetiska programmet	164	65%	35%
Fordons- och transportprogrammet	101	23%	77%
Försäljnings- och serviceprogrammet	82	59%	41%
Hantverksprogrammet	56	91%	9%
Hotell- och turismprogrammet	22	91%	9%
Industri tekniska programmet	53	6%	94%
Naturbruksprogrammet	88	82%	18%
Naturvetenskapsprogrammet	281	61%	39%
Restaurang- och livsmedelsprogrammet	38	47%	53%
Samhällsvetenskapsprogrammet	342	71%	29%
Teknikprogrammet	254	26%	74%
VVS- och fastighetsprogrammet	30	10%	90%
Vård- och omsorgsprogrammet	56	84%	16%

## Sökandestatistik

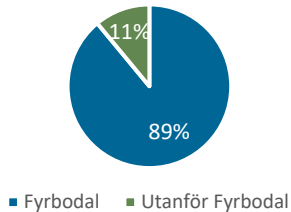
### Sökande val 1 till nationella program



#### Fördelning sökande val 1 (totalt sökande 2920)



#### Antal sökande val 1 inom och utanför Fyrbodal



#### Sökande till nationellt program i Fyrbodals kommunalförbund

