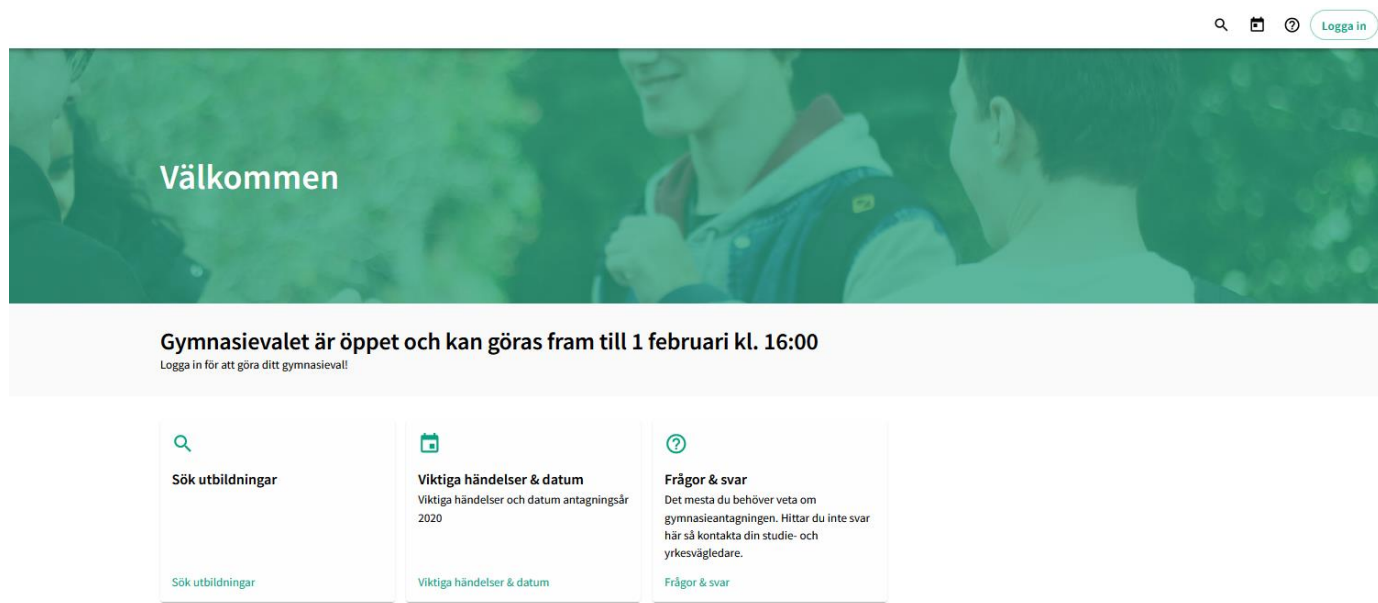


Så här loggar du in och lägger till val i din gymnasieansökan

Du gör ditt gymnasieval på en webbplats som heter Indra, fyrbodal.indra2.se. På sidan hittar du information om de program och gymnasieskolor som finns inom Fyrbodals antagningsområde och du kan hitta svar på vanliga frågor om gymnasievalet. Som inloggad kan du se dina kontaktuppgifter, dina betyg och svara på ditt antagningsbesked.

På www.soktillgymnasiet.se hittar du mycket information om ditt gymnasieval.



The screenshot shows the Indra website interface. At the top right, there are icons for search, calendar, and help, along with a "Logga in" button. The main header features a green-tinted image of students with the text "Välkommen". Below this, a white banner contains the text "Gymnasievalet är öppet och kan göras fram till 1 februari kl. 16:00" and "Logga in för att göra ditt gymnasieval!". The main content area is divided into three columns: "Sök utbildningar" with a magnifying glass icon, "Viktiga händelser & datum" with a calendar icon, and "Frågor & svar" with a question mark icon. Each column has a corresponding link at the bottom.

INLOGGNING

STEG 1

- Klicka på *Logga in* och fyll i ditt personnummer och lösenord. Lösenordet skickas hem till dig per post lagom till att gymnasievalet öppnar.
- Klicka på *Fortsätt*.

Logga in

Personnummer

Lösenord

Fortsätt

Återställ ditt lösenord

Frågor om inloggning?

STEG 2

- Ange en e-postadress som du kan använda under hela antagningsåret, även under sommaren.
- Klicka på *Fortsätt*.

Ange e-postadress

Innan du loggar in behöver du fylla i din e-postadress så vi kan kontakta dig under antagningsåret.

E-postadress

antagning@fyrbodal.se

Fortsätt

STEG 3

- Ett e-postmeddelande skickas till din angivna e-postadress med en verifikationskod, fyll i koden och klicka på *Fortsätt*.

Verifiera din e-postadress

Ange den kod som vi skickat till din e-post.

Verifieringskod

Fortsätt

Prova med en annan epost


Fick du ingen kod?

STEG 4

- Fyll i ditt nuvarande lösenord och därefter ett nytt lösenord du själv väljer. Lösenordet måste vara 6 tecken långt samt innehålla stora och små tecken samt minst en siffra.


Ändra ditt lösenord

Bekräfta ditt nuvarande lösenord.

Nuvarande lösenord 

För att uppnå våra kriterier på lösenord måste ditt nya lösenord minst vara 6 tecken långt samt innehålla stora och små tecken samt minst en siffra.

Nytt lösenord 

Upprepa nytt lösenord 

Fortsätt

STEG 5

- Nu är du inloggad och det första du ska göra är att kontrollera och uppdatera dina kontaktuppgifter.

Mina kontaktuppgifter

Namn	Test Testsson
Personnummer	20040506-TF78
Lösenord Ändra

Ange din privata e-postadress som du använder nu och under hela sommaren.

E-postadress	antagning@fyrbodal.se Ändra
Telefonnummer	Lägg till

Här visas din folkbokföringsadress alternativt vistelseadress. Stämmer inte uppgifterna ska du kontakta din studie- och yrkesvägledare.

Adress	Testgatan 2 222 22 Uddevalla
--------	---------------------------------

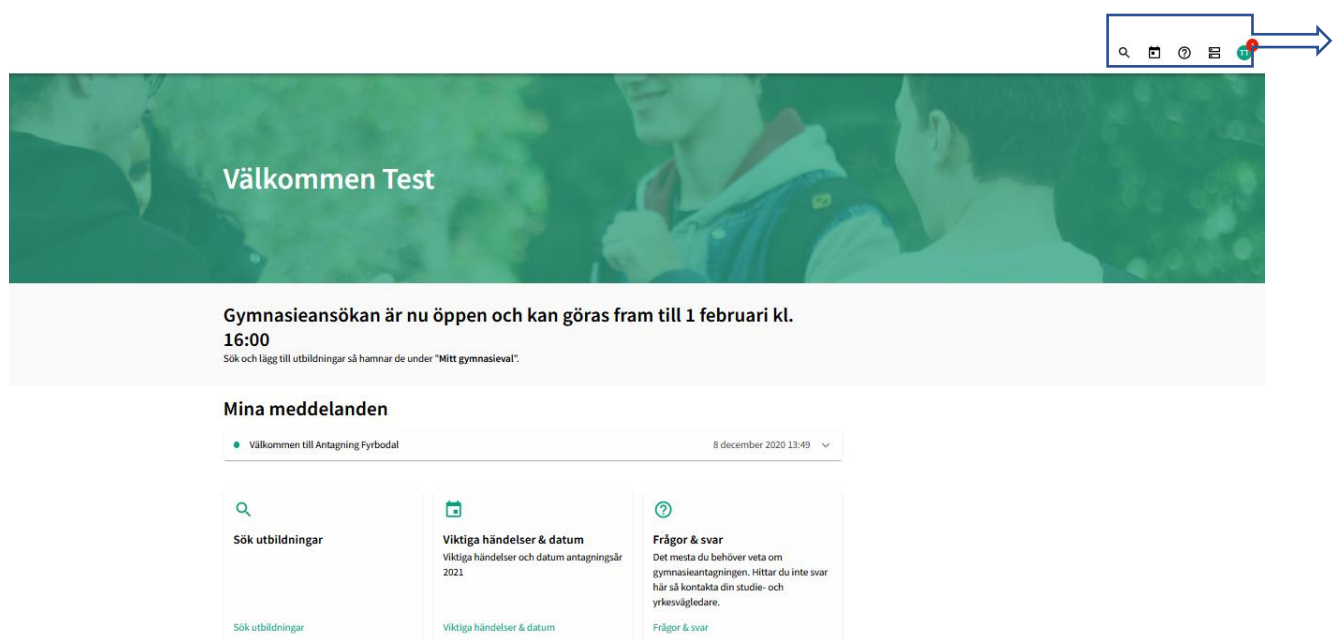
Fler kontaktuppgifter (ex vårdnadshavare)






Kontaktperson	Lägg till
---------------	---------------------------

Anmäl flytt

Anmäl flytt	Anmäl flytt
-------------	-----------------------------

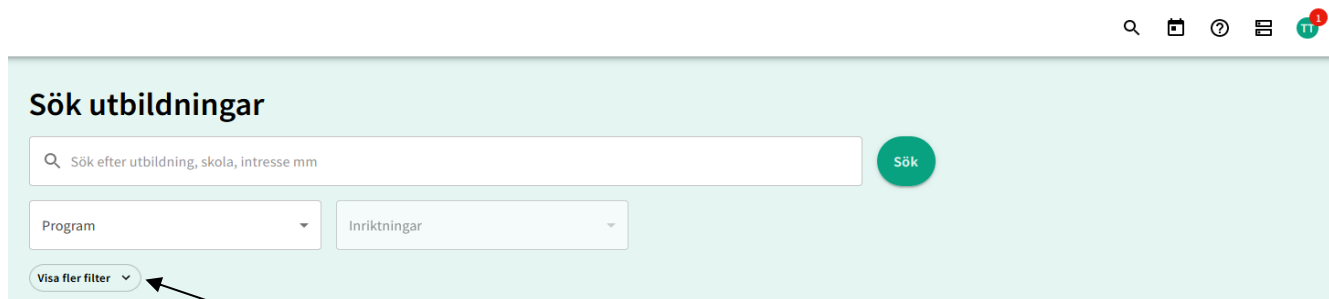
STARTSIDAN



-  Via förstoringsglaslet kommer du till sidan där du kan söka efter utbildningar och lägga till dina val.
-  Genom att klicka på kalenderikonen kommer du till *Datum och händelser* som visar viktiga tidpunkter under antagningsåret.
-  Frågetecknet tar dig till *Frågor & svar*, här kan du få svar på de vanligaste frågorna om gymnasievalet.
-  Här kommer du till *Mitt gymnasieval* där du ser vilka val du har lagt till och kan bland annat ändra rangordning på dina val.
-  Här är din *Profilmennyn* och här hittar du dina kontaktuppgifter, meddelanden, ditt gymnasieval, dina betyg och resultat och det är här du loggar ut från Indra.

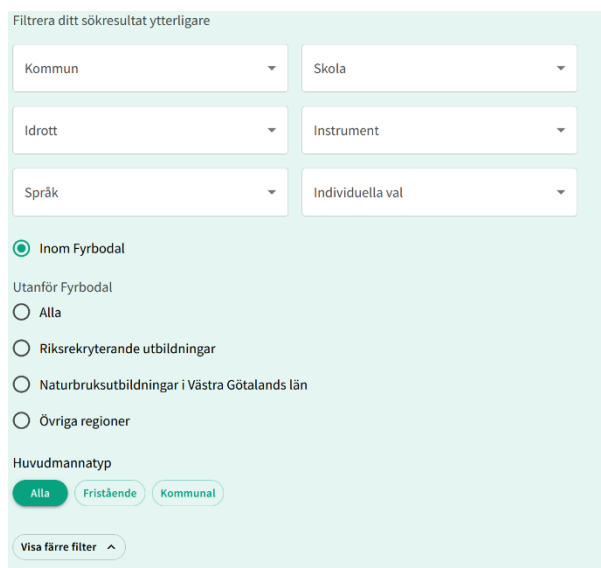
SÖK UTBILDNINGAR OCH LÄGG TILL VAL 🔍

Du kan söka fram utbildningar genom att skriva enstaka ord i sökrutan, till exempel utbildning, skola eller kommun. Du kan även filtrera genom att välja ett specifikt program i rullgardinen.



The screenshot shows a search interface with a light green header. At the top right, there are icons for search, calendar, help, and a notification bell with a red '1'. Below the header, the title 'Sök utbildningar' is displayed. A search bar contains the placeholder text 'Sök efter utbildning, skola, intresse mm' and a green 'Sök' button. Below the search bar are two dropdown menus labeled 'Program' and 'Inriktningar'. At the bottom left of the search area, there is a button labeled 'Visa fler filter' with a downward arrow, which is pointed to by a black arrow from the text below.

Om du klickar på *Visa fler filter* kan du göra fler urval för att hitta den utbildning du är intresserad av.



The screenshot shows a panel titled 'Filtrera ditt sökresultat ytterligare'. It contains several filter options: 'Kommun' and 'Skola' (both dropdown menus), 'Idrott' and 'Instrument' (both dropdown menus), and 'Språk' and 'Individuella val' (both dropdown menus). Below these are radio button options for location: 'Inom Fyrbodal' (selected), 'Utanför Fyrbodal', 'Alla', 'Riksrekryterande utbildningar', 'Naturbruksutbildningar i Västra Götalands län', and 'Övriga regioner'. Underneath are buttons for 'Huvudmannatyp': 'Alla' (selected), 'Fristående', and 'Kommunal'. At the bottom, there is a button labeled 'Visa färre filter' with an upward arrow.

När du har gjort ditt urval, hamnar resultatet i träfflistan under din sökning.

För att lägga till den utbildning du är intresserad av i din ansökan så klickar du på *Visa mer*. Då får du fram ytterligare rullgardiner där du till exempel kan välja inriktning, idrott (nationellt godkänd idrottsutbildning NIU eller riksidrottsgymnasium RIG), språkval.

När du är nöjd med dina val klickar du på *Lägg till*, valet hamnar i *Mitt gymnasieval*. Nu kan du söka fram fler utbildningar och lägga till i din ansökan.

Aktiva filter Ekonomiprogrammet Trollhättan Rensa filter

Sökningen gav 3 träffar

Sortera efter Program Skola

Drottning Blankas gymn. Trollhättan, Trollhättan

Ekonomiprogrammet



Visa mer

Kunskapsförbundet Väst - Magnus Åbergsgymnasiet, Trollhättan

Ekonomiprogrammet



Visa mindre

Ekonomiprogrammet vänder sig till dig som vill studera samhällsvetenskap och då framför allt ekonomi och juridik. Programmet v...

Läs mer om utbildningen

Ingen inriktning

Ingen idrott



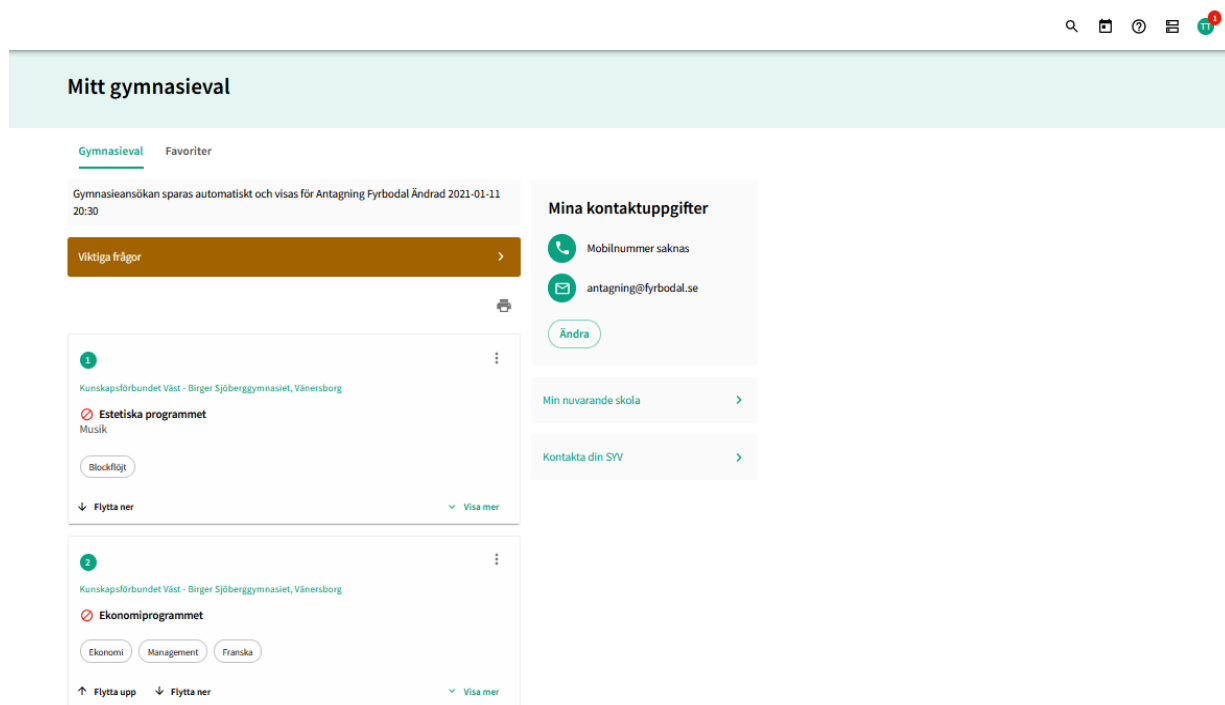
Välj språkval *

Välj individuellt val (frivilligt)

Lägg till

MITT GYMNASIEVAL

När du lagt till alla utbildningar du vill söka går du in i menyn *Mitt gymnasieval*. Här kan du rangordna, justera och ta bort val.



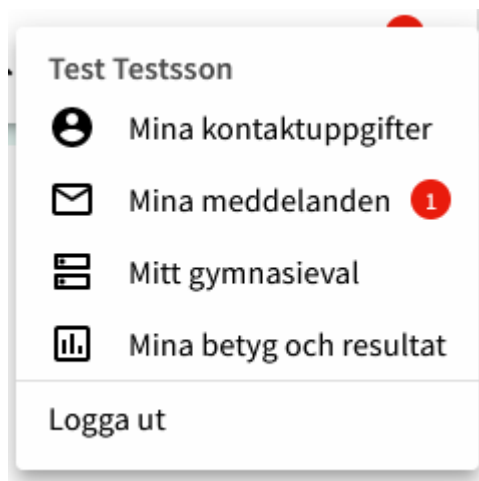
Rangordna val – för att ändra ordning på dina val kan du klicka på Flytta ner eller Flytta upp på respektive val tills valet hamnar på den plats du vill. Du kan även klicka på de tre punkterna (⋮) för att klicka valet högst upp eller längst ner i din ansökan.

Ta bort val – om du vill ta bort ett val i din ansökan, klickar du på de tre punkterna och väljer sedan *Ta bort val*.

Justera/ändra ditt val – om du vill ändra till exempel inriktning, språkval eller individuellt val, klickar du på *Visa mer*. Välj ett nytt val eller *Inget val*, valet sparas automatiskt.

PROFILMENY

Här är din profil och här hittar du dina kontaktuppgifter, meddelande, ditt gymnasieval, dina betyg och resultat och det är här du loggar ut från Indra.



Här hittar du dina kontaktuppgifter och det här är du ändrar dina uppgifter. Om du ska flytta är det här du anmäler det. Du kan även byta lösenord.



Du kommer att få meddelanden under antagningsåret som gäller ditt gymnasieval. Det är viktigt att du läser dina meddelanden då de kan innebära att du behöver ändra i din ansökan.



Under *Mitt gymnasieval* hittar du din ansökan och kan justera din ansökan under ansökningsperioden.



Här kan du se vilka betyg som är din skola har registrerat. Om du har gjort färdighetsprov eller uttagning av idrott ser du resultatet här.